


Fonds de marché monétaire BNI

Catégorie : Marché monétaire canadien


Renseignements sur le fonds

L'objectif de placement de ce fonds consiste à assurer une protection maximale du capital investi tout en offrant un taux de rendement concurrentiel à court terme. Ce fonds investit principalement son actif net dans des titres de créance du gouvernement du Canada, des gouvernements provinciaux et municipaux canadiens et dans des titres de créance de sociétés. Les placements dans des titres d'émetteurs étrangers libellés en dollars canadiens ne devraient pas dépasser environ 15 % de l'actif net du fonds.

HORIZON DE PLACEMENT

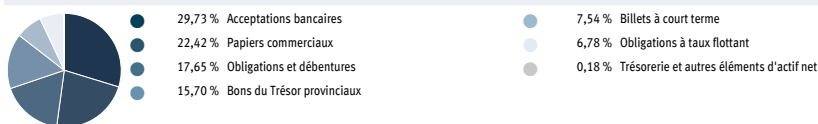


VOLATILITÉ DU FONDS



Investissement minimal :	1 000 \$
Investissement subséquent :	50 \$
Investissement systématique :	25 \$
Fréquence de distribution :	Mensuelle
Actifs sous gestion (MS) :	325,9 \$
Prix par part :	10,00 \$
Date de création :	21 décembre 1990
Croissance de 10 000 \$ depuis 10 ans :	10 389 \$
Indice de référence :	Bons T-91 FTSE TMX Canada
Frais de gestion / RFG :	0,75 % / 0,78 %
Gestionnaire de portefeuille :	Corporation Fiera Capital
Équipe de gestion :	Frédéric Bérubé Richard Lévesque

Répartition du portefeuille (% de l'actif net)



Principaux titres (%)

Caisse Centrale Desjardins du Québec, 2,44 %, 2019-07-17	3,95
Province du Nouveau-Brunswick, BTP, 1,88 %, 2019-02-07	3,46
Banque Royale du Canada, AB, 1,98 %, 2019-02-28	3,24
Banque de Nouvelle-Écosse, AB, 2,03 %, 2019-04-01	3,08
Banque Canadienne Impériale de Commerce, AB, 2,10 %, 2019-02-01	2,81
Banque de Montréal, AB, 2,12 %, 2019-02-12	2,81
Banque Canadienne Impériale de Commerce, 2,35 %, 2019-06-24	2,68
Province de la Nouvelle-Écosse, BTP, 1,82 %, 2019-04-09	2,65
Province de l'Ontario, BTP, 1,91 %, 2019-02-13	2,60
Banque de Nouvelle-Écosse, Flottant, 2019-04-02	2,26
Total des principaux titres du fonds (% de l'actif net) :	29,54
Nombre total de titres détenus :	80

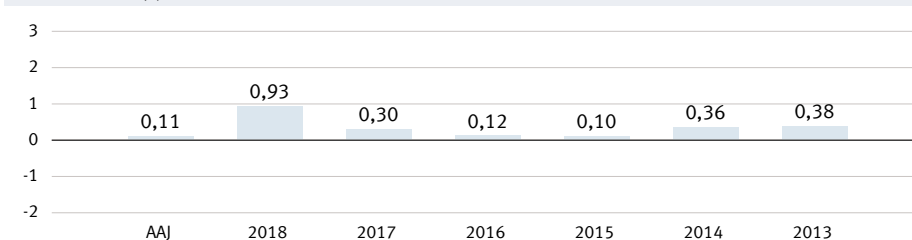
Rendement à l'échéance brut (%)¹

2,17


Rendement courant brut (%)²

2,17

Rendements annuels (%)



Rendements annuels composés (%)



Fonds	0,11	0,32	0,57	0,99	0,48	0,38	0,38	2,59
-------	------	------	------	------	------	------	------	------

¹ Le taux de rendement, exprimé en taux annuel, prévu sur l'obligation si elle est détenue jusqu'à l'échéance. Le calcul prend pour hypothèse que tous les coupons seront réinvestis au même taux.

² Revenu annuel payé par une obligation, ou une action, représenté en pourcentage de son prix actuel au marché. Les gains ou les pertes en capital qui pourraient être réalisés à l'échéance sont exclus.

³ Taux annualisé calculé sur la période de sept jours terminée le 31 janvier 2019 et ne représente pas un rendement réel sur un an.

Veillez lire avec attention l'avis légal contenu dans la page de divulgation.

Au 31 janvier 2019



Fonds de marché monétaire BNI

Catégorie : Marché monétaire canadien

Divulgateion légale

Les Fonds BNI (les « Fonds ») sont offerts par Banque Nationale Investissements inc., filiale en propriété exclusive de la Banque Nationale du Canada. Un placement dans les Fonds peut donner lieu à des frais de courtage, des commissions de suivi, des frais de gestion et autres frais. Veuillez lire le prospectus des Fonds avant de faire un placement. Chaque taux de rendement indiqué est un taux de rendement total composé annuel historique qui tient compte des fluctuations de la valeur des titres et du réinvestissement de toutes les distributions et qui ne tient pas compte des commissions d'achat et de rachat, ni des frais optionnels ou de l'impôt sur le revenu payables par un porteur, qui auraient pour effet de réduire le rendement. Les titres des Fonds ne sont pas assurés par la Société d'assurance-dépôts du Canada ni par un autre organisme public d'assurance-dépôts. Rien ne garantit que les fonds de marché monétaire pourront maintenir une valeur liquidative fixe par titre ou que le plein montant de votre placement dans un fonds vous sera retourné. Les Fonds ne sont pas garantis, leur valeur fluctue fréquemment et leur rendement passé n'est pas indicatif de leur rendement à venir.